









































「樹木オリエンテーリング」の樹木一覧

in 国立磐梯青少年交流の家

- ☆ チェックポイントの樹木がどれなのか、この「樹木一覧」を参考に調べてみよう！！
- ☆ どの樹木かがわかれば、解答欄に樹木の名前を書き込みましょう！！
- ☆ 1つについて5点。20ポイントすべて正解で、100点満点です。
- ☆ 制限時間内に必ず戻ること！！ただ、速さを競うものではないので、「走らず」「グループメンバー全員いっしょに」探してみましよう！道路は特に気をつけてね。

アカマツ		イチョウ	
			
オオバボダイジュ		カラマツ	
			
ケヤキ		コナラ	
			
コブシ		コメツガ	
			
シラカバ		スギ	
			

ソメイヨシノ (サクラ)	タラノキ
	
	
トチノキ	ナナカマド
	
	
フジ	ホオノキ
	
	
メタセコイヤ	モミジ
	
	
ヤマツツジ	レンゲツツジ
	
	

1ポイント「5点」です！！

☆樹木調べのポイント☆

- ① 樹皮の様子をよく見る。(樹皮の様子や、ひび割れ、模様など)
- ② 葉っぱの特徴をしてみる。(葉の形など)
- ③ 葉っぱの生え方。(一箇所から葉っぱが出ているか。別々のところから葉っぱが出ているか。)