

# いなわしろ ねきしたんぼう 猪苗代 歴史探訪ウォークラリー 【コマ図】

国立磐梯青少年交流の家 H22.7月更新

磐梯青少年交流の家のある猪苗代にはたくさんの「史跡」があります。会津藩初代藩主 保科正之に関わる様々な史跡、

野口英世博士に関わる史跡、多くの神社などなど。せっかく猪苗代に来たのだから、猪苗代の歴史を感じてみませんか？目を

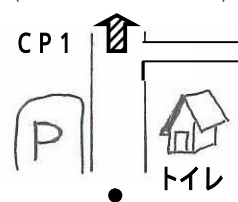
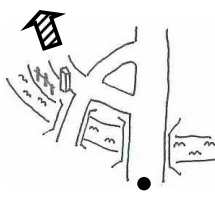
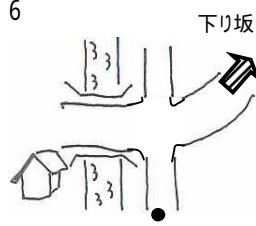

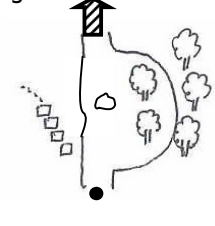
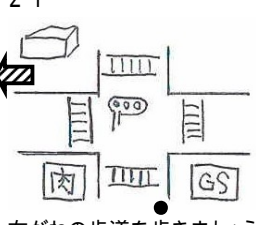


閉じると、当時の様子が目の前に浮かんでくるかもしれません。チェックポイントで問題を解くのをお忘れずに!!

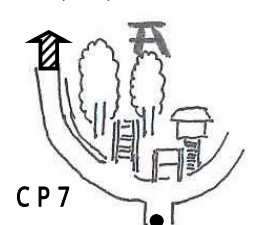
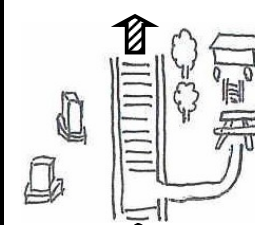

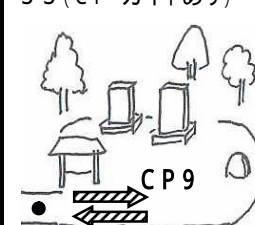
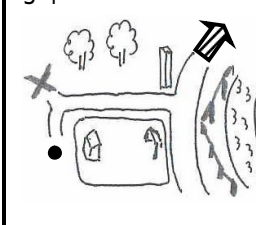

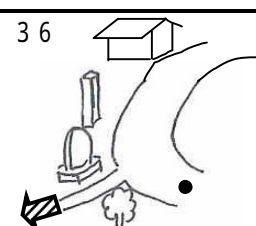
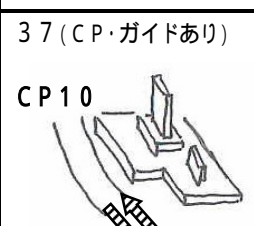
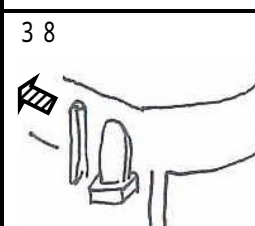
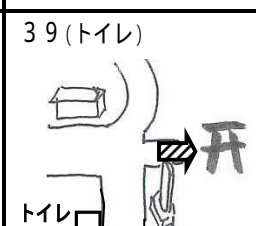

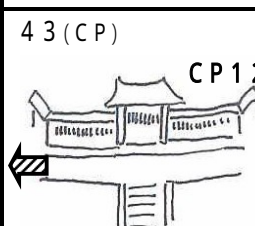





「3点セット」そろってますか？

猪苗代歴史探訪ウォークラリー【コマ図】・・・このシートです

猪苗代歴史探訪ウォークラリー【解答用紙】

猪苗代歴史探訪ガイド

1  START	2 (CP・トイレ・ガイドあり)  CP1 トイレ	3  川ぞいにサクが無いところが あります、気をつけよう!!	4  川に落ちないように、気をつ けよう!! ぶざけないでね。	5 (CP)  CP2 川に落ちないように、気をつ けよう!! ぶざけないでね。
6  下り坂	7  下り坂	8  下り坂 三世	9  P 車に気をつけて!!	10 (トイレ)  トイレ P 公園の左奥の道へ
11 (CP)  上り坂 CP3 「?」には近づかないこと!	12 (トイレ)  トイレ 上り坂	13  上り坂	14  上り	15 (CP・ガイドあり)  CP4
16  下り	17  下り	18 (CP)  CP5 P 道をわたるとき車に注意を	19  車に気をつけて右がわ通行。	20 (トイレ)  トイレ FUJI JA 右がわの歩道を歩きましょう この後、トイレがありません。
21  肉 GS 右がわの歩道を歩きましょう	22  P 前のコマ図(21)からすこし 歩いたところで細い道です	23  下り	24 (CP・ガイドあり)  CP6 お寺の中では、さわがない	25  下り

26 (CP) CP7 	27 すぐ28へ 上り坂 	28 	29 	30 
31 (CP・ガイドあり) CP8  神社にめいわくかけないように、きちんとお参りしましょう	32  川に落ちないように、気をつけよう！！ふざけないでね。	33 (CP・ガイドあり) CP9 	34  川に落ちないように、気をつけよう！！ふざけないでね。	35 
36  細い道で見つけにくいかも。	37 (CP・ガイドあり) CP10 	38 	39 (トイレ)  トイレ ここが最後のトイレです。ボックスのタイプですが…。	40 (ガイドあり)  神社にめいわくかけない！！
41 (CP・ガイドあり) 上り坂 CP11 	42 	43 (CP) CP12 	44 上り坂  P	45  車に気をつけて！！
46 (CP) CP13  車に気をつけて！！	47  車に気をつけて！！	48  車の通る道から 細い山道を下っていきます	49 下り坂  しばらく山道がつづきます。すべらないようにゆっくりと	50 
51 	52  川に落ちないように、気をつけよう！！ふざけないでね。	53 上り坂  川ぞいにサクが無いところがあります、気をつけよう！！	54 (トイレ) トイレ 上り坂  P	55 GOAL 広場 

CP …… チェックポイント。解答用紙の問題を解いてください。

トイレ …… コマ図「20」のトイレにはみんながよりましょう。そこから先、トイレがありません。

「39」のトイレはボックスの1人用で男女共用です

ガイドあり…… 別紙「猪苗代歴史探訪ガイド」に説明が書いてあります。参考に見てみてください。 H22.7月更新